

547 - LE CONCORDE



2 étages | 3 chambres | 1 salle de bain | 1 salle d'eau | 1 352 pi²

À partir de 226 300\$

UGS : 547 | Catégories : [Cottage](#) |

PRODUCT DESCRIPTION

STYLE ARCHITECTURAL: Champetre-Rustique,

DIMENSIONS

Superficie rez-de-chaussée (pc): 676 pi2

Superficie étage (pc): 676 pi2

Superficie totale (pc): 1 352 pi2

Superficie garage (pc): 313 pi2

Largeur de la maison (pieds): 26'

Profondeur de la maison (pieds): 26'

Hauteur total de la maison: 33'-6"

HAUTEUR DES PLAFONDS

RDC: 8'

Étage: 8'

Salon: 8'

Salle à manger: 8'

Chambre des maîtres: 8'

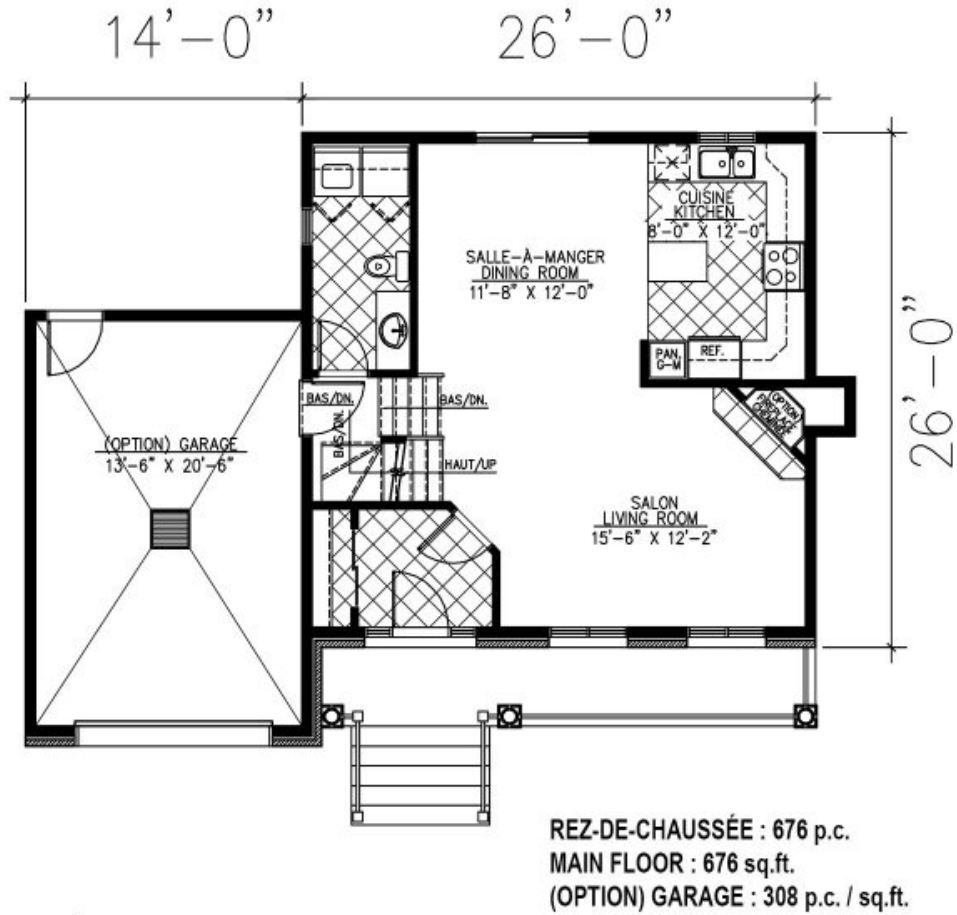
Halle d'entrée: 8'

GARAGE: Avec, Sans

CARACTÉRISTIQUES

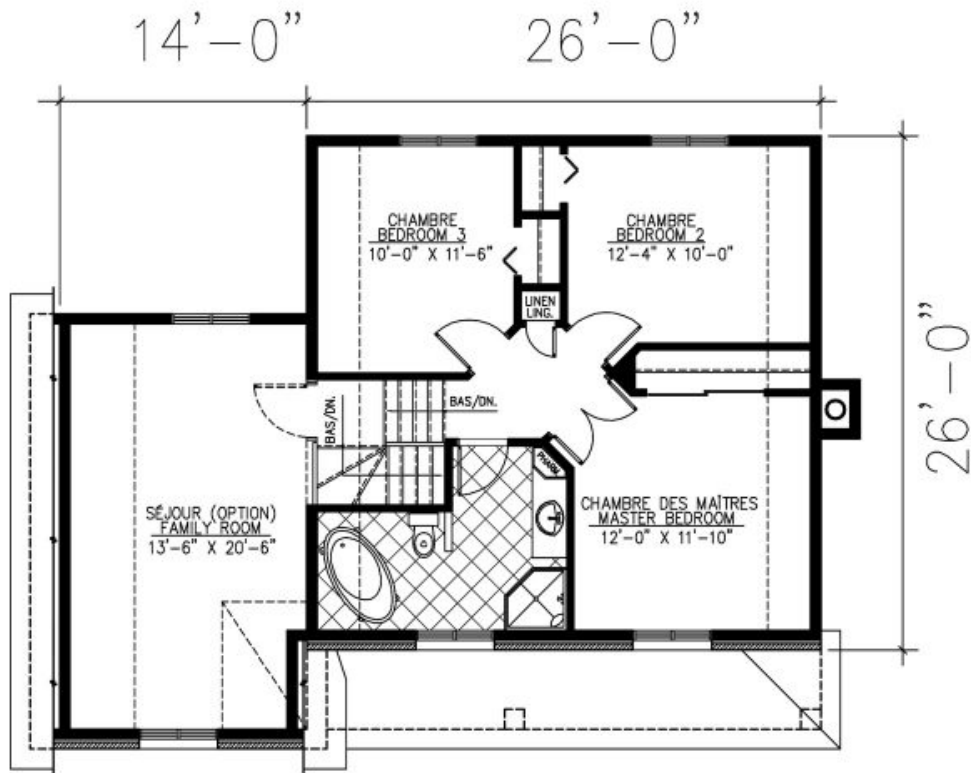
- Aire ouverte
- Toiture en pente

- Balcon couvert



547 - Le Concorde



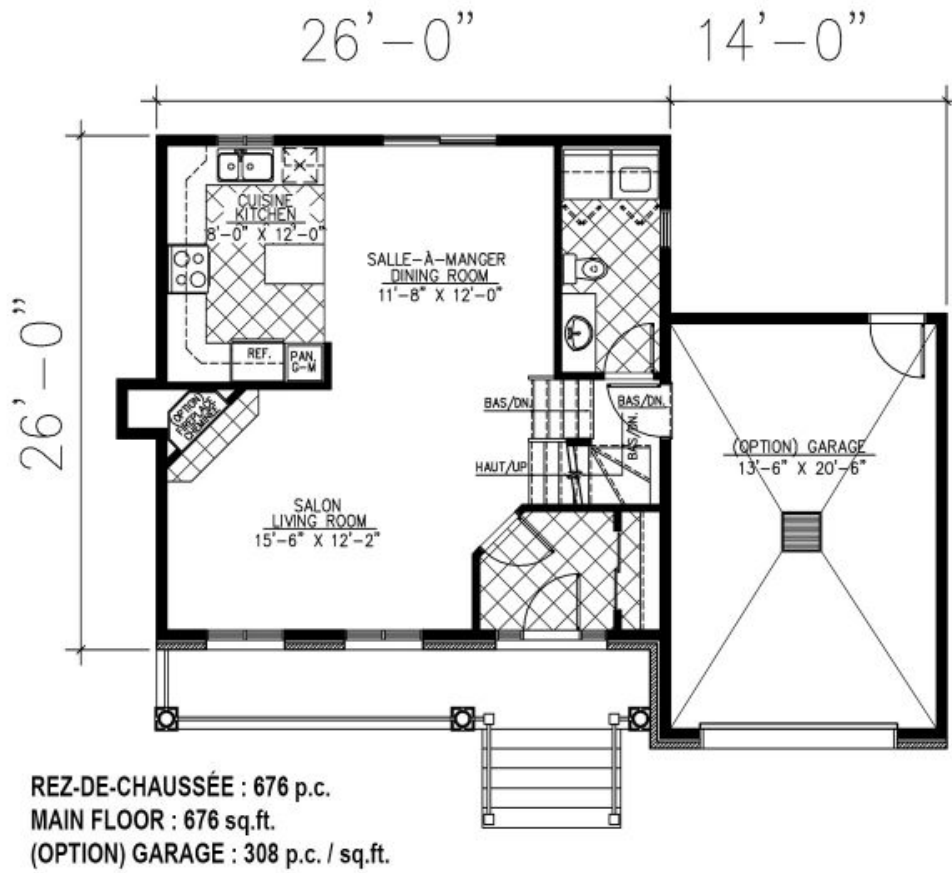


547 - Le Concorde

ÉTAGE : 676 p.c.
(OPTION) SÉJOUR : 272 p.c.
SECOND FLOOR : 676 sq.ft.
(OPTIONAL) FAMILY ROOM : 272 sq.ft.



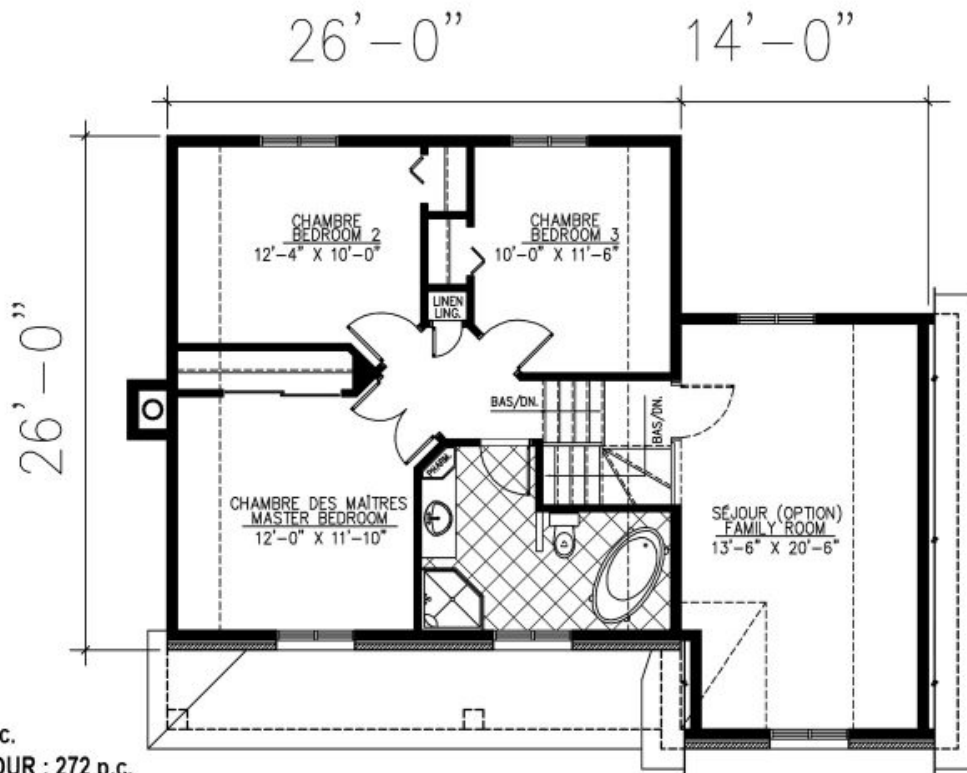




547 - Le Concorde

Plan Inversé / Reversed Plan





ÉTAGE : 676 p.c.
(OPTION) SÉJOUR : 272 p.c.
SECOND FLOOR : 676 sq.ft.
(OPTIONAL) FAMILY ROOM : 272 sq.ft.

547 - Le Concorde

Plan Inversé / Reversed Plan

